

I principali dati su Borsa Lavoro Lombardia

Aggiornamento al

31 maggio 2007



Prospetto sintetico

	Totale	Media giornaliera
Accessi a BLL	3.542.518	3.043
Pagine visitate	33.588.753	28.856
Login	671.657	577
Registrazioni		
Cittadini autocandidati (a)	133.304	
Cittadini da Centri per impiego (b)	19.195	
Cittadini iscritti da enti (c)	25.114	
Totale Cittadini (d)	177.613	(a+b+c)
Totale Imprese (e)	4.569	
Totale Operatori (f)	370	(Centri per impiego + enti)
Totali	182.552	(d+e+f)
Candidature (CV)		
Da cittadini	61.993	
Da operatori	43.246	
Totale CV	105.239	
Da cittadini	5.733	
Da operatori	9.254	
Totale CV ATTIVI	14.987	
Vacancy		
Da imprese	27.142	
Da operatori	119.500	
Totale Vacancy	146.642	
Da imprese	2.500	
Da operatori	4.558	
Tot Vacancy Attive	7.058	

I principali dati su Borsa Lavoro Lombardia

Aggiornamento al

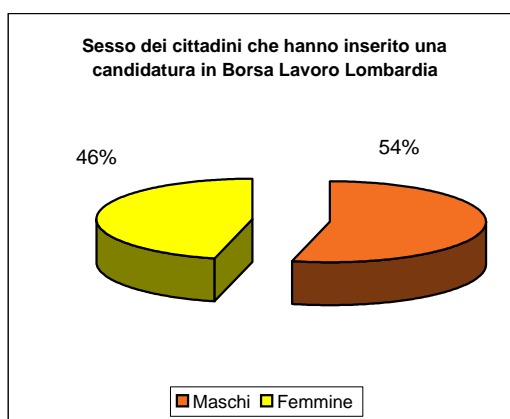
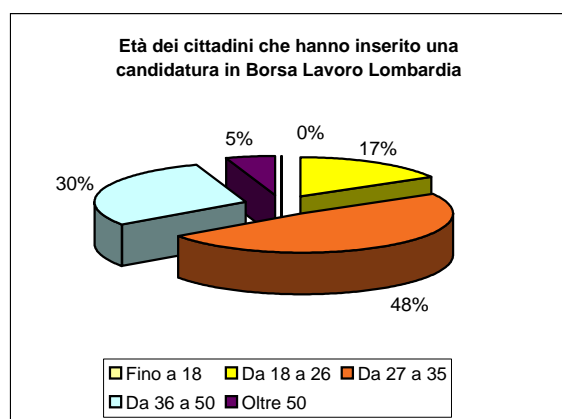
31 maggio 2007



Età e sesso dei cittadini autocandidati che hanno inserito un curriculum

- al netto del contributo degli operatori (Centri per impiego, enti) -

	Candidature totali		
	Maschi	Femmine	Totali
Fino a 18	35	9	44
Da 18 a 26	4.682	5.574	10.256
Da 27 a 35	15.126	14.994	30.120
Da 36 a 50	11.226	7.106	18.332
Oltre 50	2.363	878	3.241
Totale	33.432	28.561	61.993



Contratti di lavoro richiesti dalle imprese

	Totale vacancy richieste	
	Attivi	Totali
Indifferente	0	485
Contratto a tempo determinato	584	19.550
Contratto a tempo indeterminato	2.641	21.160
Contratto di inserimento	73	915
Contratto di formazione	2	106
Co.co.co (lavoro a progetto)	426	8.420
Apprendistato	41	987
Tirocinio	16	658
Somministrazione a tempo determinato	2.784	79.979
Somministrazione a tempo indeterminato	39	396
Altri rapporti o tipi di contratto	386	11.394
Lavoro domestico	0	24
Lavoro intermittente	7	38
Lavoro ripartito (job sharing)	0	1
Contratto stagionale	0	1.710
Lavoro occasionale	59	807
Lavoro occasionale accessorio	0	12
Totale	7.058	146.642

I principali dati su Borsa Lavoro Lombardia

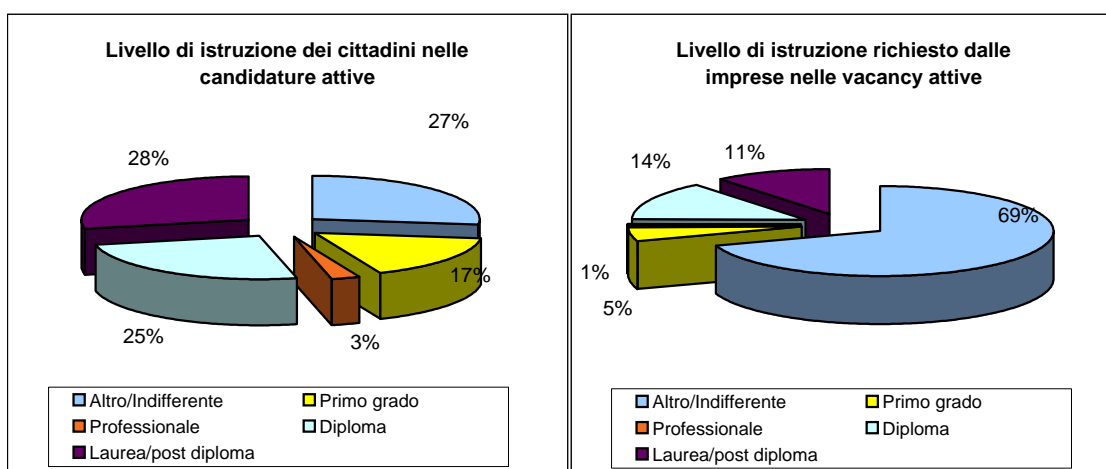
Aggiornamento al

31 maggio 2007



Livello di istruzione (macro livelli)

	Candidature		Vacancy	
	Totali	Attivi	Totali	Attivi
Altro/Indifferente	10.385	4.020	92.296	4.919
Primo grado	20.733	2.498	14.403	351
Professionale	4.470	435	1.053	45
Diploma	35.145	3.774	26.233	978
Laurea/post diploma	34.506	4.260	12.657	765
Totale	105.239	14.987	146.642	7.058



Dimensioni delle imprese registrate - macro livelli

	Imprese
n.c.	567
1-9 dipendenti	1.823
10-49 dipendenti	1.014
50-249 dipendenti	699
250 dip. ed oltre	466
Totale	4.569

